

Monica Opreș

Dorin Opreș

RELIGIE

Cultul ortodox

Manual pentru clasa I

(Document de lucru)

București
Editura Basilica
2013

Consultant de specialitate:

Cercet. șt. dr. Irina Horga, Institutul de Științe ale Educației București

Ilustrații:

Grafician Cristina Ionescu-Berechet

Macheta:

Arhid. Liviu Stanciu

Dragi elevi,

Bine ați venit la ora de religie!

În clasa pregătitoare am aflat împreună câteva lucruri despre Dumnezeu, am povestit, am pus întrebări și am aflat răspunsuri, am desenat, am decupat.

În acest an școlar vom face un pas mai departe spre cunoașterea unor lucruri care ne vor ajuta să fim mai buni, așa cum Dumnezeu dorește de la noi. Ne vor călăuzi și în acest an cei doi frați gemeni, Andrei și Ioana, de aceeași vârstă cu voi, pe care i-ați cunoscut în anul școlar trecut. Acum sunt și ei mai mari și mai dornici să învețe lucruri noi. Alături de ei vom parcurge filă cu filă acest manual, pe care îl dorim un bun prieten pentru voi.

De asemenea, vă dorim să iubiți această oră, unde învățați lucruri pentru toată viața!

Cu drag,

Autorii

Cum este construit acest manual?

- Manualul are patru părți principale, numite domenii, care au același nume cu cele de la clasa pregătitoare. Titlurile acestora sunt scrise pe pagina din stânga, sus. Pe pagina din dreapta sus este titlul capitolului, scris sub forma unui enunț foarte important pentru un creștin. La clasa I, oferta curriculară este dezvoltată în jurul temei majore *Omul este cu Dumnezeu prin credință și rugăciune*.

- La începutul fiecărui nou domeniu, ne vom aminti cele mai importante lucruri învățate la clasa pregătitoare, corespunzătoare acestuia.


- Urmează apoi noile conținuturi, prezentate fiecare pe câte două pagini alăturate, stânga-dreapta. Titlul este scris cu litere mari, la mijlocul paginii.

Elementele de bază utilizate în prezentarea noilor conținuturi sunt:

- *Casetă cu indemn, povață*: Este un enunț important al fiecărei teme, desprins din mesajul imaginilor special desenate și din activitățile desfășurate cu copiii.
- *Ce învățăm din Biblie?*: Profesorul va citi / povesti despre evenimentul sau persoana biblică la care face referire icoana prezentată în manual.
- *Ce învățăm de la sfinți?*: Pentru fiecare temă propunem spre prezentare un sfânt, care este reprezentat printr-o icoană. Copiii pot avea prilejul să afle diverse aspecte din viața sfinților, în legătura cu tema propusă.
- *Aplicație*: Copiii vor rezolva o temă interesantă, legată de activitatea personajelor manualului, Andrei și Ioana.
- *Activități (selectiv)*: Conține sugestii de activități de învățare și se adresează profesorilor și părinților.
- *(P) Element în portofoliu*: În fața anumitor activități se regăsește semnul (P), care indică faptul că produsul realizat poate constitui un element în portofoliul elevului, pe baza căruia va primi un calificativ.

- La sfârșitul fiecărui capitol sunt două pagini diferite de cele de până acum. Prima pagină va propune elevilor elaborarea unui proiect pe o anumită temă. Aplicațiile propuse pe a doua pagină oferă un context pentru sistematizarea cunoștințelor elevilor și face apel la cunoștințe și deprinderi dobândite de aceștia.

DIN NOU LA ORA DE RELIGIE!



Să facem cunoștință cu personajele manualului!



Andrei și Ioana sunt frați gemeni. Ei sunt elevi în clasa I. Fiecare dintre ei poartă numele unuia dintre Apostolii Domnului Iisus Hristos.

Aplicație

Andrei și Ioana au inventat un joc. Pentru fiecare din însușirile bune pe care vor să le aibă la sfârșitul anului școlar au desenat un anumit lucru.

- Dezlegați împreună cu profesorul de religie misterul desenelor.
- Cum își doresc cei doi frați să fie la sfârșitul anului?
- Voi cum vă doriți să fiți după ce veți parcurge clasa I?
- Cum putem reprezenta aceste însușiri?



Activități (selectiv)




- Discuție despre impresiile din vacanța de vară;
- Jocul *Să facem cunoștință cu un nou prieten: Manualul de religie*;
- Să discutăm despre sentimentele copiilor legate de începerea școlii, pe baza imaginilor;
- Să desenăm: *Eu și prietenul meu / prietena mea*;
- Să facem cunoștință cu personajele manualului;
- Dialog pe tema *Ce învățăm în anul acesta la ora de religie*;
- Aplicație;
- Să repetăm rugăciuni și cântări învățate în clasa pregătitoare.

NE AMINTIM DIN CLASA PREGĂTITOARE


1. Priviți cu atenție desenul de mai jos. Descrieți ce reprezintă acesta.




2. Precizați modul în care vă arătați iubirea față de ființele reprezentate în casețe. Activitatea poate fi desfășurată pe grupe.



3. Alcătuiți o poveste despre botez, pornind de la imaginile de mai jos.







4. Organizați un joc cu enunțuri de tipul: *Eu știu să vă spun...*, care să cuprindă mai multe aspecte legate de cruce, pornind de la imaginea de mai jos:



Activități (selectiv)

- Discuții despre ființele din prima imagine;
- Jocul *Cum îmi arăt iubirea*;
- Să povestim despre botez pe baza imaginilor;
- Jocul *Eu știu să vă spun...* despre cruce;
- Să ne rugăm;
- Să povestim o întâmplare care arată cum am respectat un îndemn biblic învățat.

BISERICA ESTE CASA LUI DUMNEZEU




Ce învățăm din Biblie?



Domnul Iisus Hristos a mers încă de mic în casa Tatălui Său.

Ce învățăm de la sfinți?



Sfântul Voievod Ștefan cel Mare a construit foarte multe biserici.

Aplicație

Lui Andrei și Ioanei le place să meargă la biserică.

Ei doresc să își pună și în camera lor obiecte precum cele din biserică.

- Ajutați-i să le aleagă din imaginile alăturate pe cele care pot fi așezate și în casă.
- Sfătuiți-i unde să le pună.



Activități (selectiv)

- Jocul *Unde mă simt liniștit*;
- Dialog pe tema *Cum devine biserică un loc sfânt*;
- Dialog pe tema *Biserica este casa lui Dumnezeu*;
- Ce învățăm din evenimentul participării Domnului Iisus Hristos la templul din Ierusalim?
- Ce învățăm de la Sfântul Voievod Ștefan cel Mare referitor la construirea de biserici?
- Dialog pe tema *De ce mă închin când trec pe lângă o biserică?*;
- Aplicație;
- Să dezlegăm taina cuvintelor: episcop, templu.